

# Logowanie do Bazy Wiedzy PW

**Politechnika  
Warszawska**



# Logowanie do Bazy Wiedzy PW

2

Nowy system logowania się do Bazy Wiedzy PW jest identyczny jak ten, stosowany do USOSWeb

Aby zalogować się do BW PW należy wprowadzić następujące dane:

- Identyfikator – pracowniczy adres e-mail (jeżeli został podany w USOS) bądź numer PESEL
- Hasło – identyczne jak to używane podczas logowania do systemu USOSWeb

The screenshot shows the homepage of the Baza Wiedzy Politechniki Warszawskiej. The top navigation bar includes links: Start, Repozytorium, Jednostki i ludzie, Działalność naukowa, Czasopisma i serie, Konferencje, Statystyki, Narzędzia, O Bazy Wiedzy PW, and a highlighted 'Login' button with a UK flag icon. The main content area is divided into three columns: 'Aktualności' (News), 'Ludzie PW' (People at PW), and 'Repozytorium' (Repository). The 'Aktualności' column contains three items: 'Zmiana sposobu logowania do systemu Bazy Wiedzy PW' (Change login method), 'Elsevier - nowa licencja OA' (Elsevier - new OA license), and 'Zmiany w programie Springer Open Choice' (Changes in Springer Open Choice program). The 'Ludzie PW' column contains a paragraph about the database's purpose. The 'Repozytorium' column contains a paragraph about the repository's role.


# Logowanie do Bazy Wiedzy PW

3

System w sposób automatyczny, na adres e-mail wskazany w USOSWeb prześle odnośnik, za pomocą którego będzie można ustawić nowe hasło. Jest on jednorazowy i ważny przez 24 godziny od wysłania

3

### System Uwierzytelniania Politechniki Warszawskiej



POLITECHNIKA WARSZAWSKA

Ustawiasz nowe hasło dostępu.

Na Twój adres e-mail zostanie wysłany odnośnik, za pomocą którego będzie można ustawić nowe hasło.

Adres email:

**USTAW HASŁO**

4

### System Uwierzytelniania Politechniki Warszawskiej




POLITECHNIKA WARSZAWSKA

Ustawiasz nowe hasło dostępu.

Wpisz dwukrotnie nowe hasło i kliknij przycisk USTAW HASŁO.

Nowe hasło:	<input type="password" value="....."/>	Sila hasła: <b>silne.</b>
Powtórz nowe hasło:	<input type="password" value="....."/>	Podane hasła są zgodne.
PESEL:	<input type="text" value="6543210123"/>	Wpisz numer PESEL.

**USTAW HASŁO**

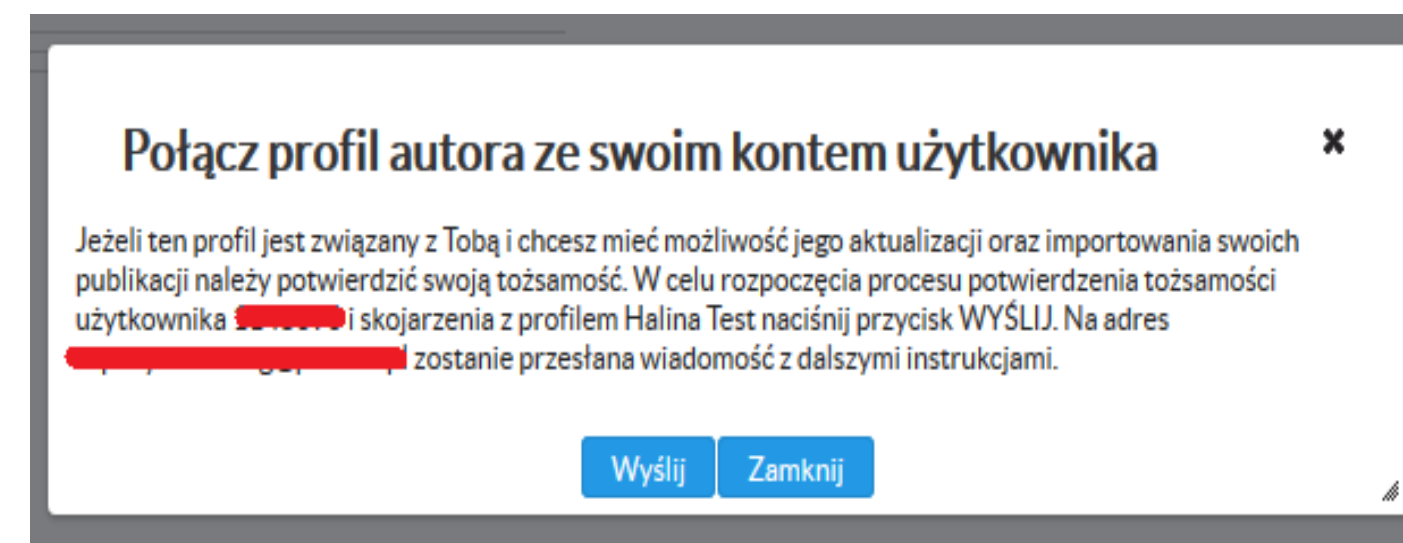




# Logowanie do Bazy Wiedzy PW

4

Pierwsze udane logowanie do systemu wymaga autoryzacji – na adres e-mail (wskazany w USOSWeb) zostanie wysłany link weryfikacyjny, w celu potwierdzenia tożsamości użytkownika



W przypadku osób, które nie mają konta w USOSWeb, należy zgłosić się do Dziekanatu swojego Wydziału

Jeśli masz dodatkowe pytania  
skontaktuj się z nami

**[repozytorium.bg@pw.edu.pl](mailto:repozytorium.bg@pw.edu.pl)**